



název a místo stavby:

**PŮDNÍ VESTAVBA V DOMĚ - BYT č.1**

Zelená 1084/15 ,160 00 Praha 6 - Dejvice

generální projektant a autoři:

Ing. Radek Krýza

investor:

Městská část Praha 6, Čs. armády 601/23, Praha 6, v zast. Sneo a.s.

část:

**D.1.1 - ARCHITEKTONICKO STAVEBNÍ ČÁST**

zodp. p:

Ing. Radek Krýza

výkres:

**TABULKA DVEŘÍ**

stupeň:

DOKUMENTACE PRO PROVEDENÍ STAVBY

datum:

6/2017

měřítko:

paré:

číslo výkresu:

**ZEL\_DPS\_D.1.1\_601\_00**

## TABULKA DVEŘÍ

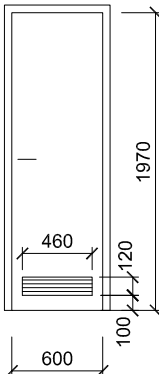
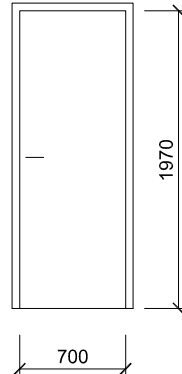
### POZNÁMKA:

- VZHLEDEM K CHARAKTERU STAVBY REKONSTRUKCE JE NUTNÉ VEŠKERÉ ROZMĚRY OVĚŘOVAT NA STAVBĚ A ODCHYLKY OD PROJEKTOVÉ DOKUMENTACE KONZULTOVAT S PROJEKTANTEM
- PŘED ZPRACOVÁNÍM DODAVATELSKÉ DOKUMENTACE A ZADÁNÍM VÝROBKU DO VÝROBY JE NUTNO PŘEDLOŽIT VÝROBNÍ DOKUMENTACI K ODSOUHLASENÍ
- PŘESNÉ ROZMĚRY BUDOU STANOVENY DLE VÝROBNÍ DOKUMENTACE DODAVATELE
- VŠECHNY POVRCHOVÉ ÚPRAVY BUDOU PŘED ODSOUHLASENÍM VZORKOVÁNY
- SOUČÁSTÍ DODÁVKY BUDOU VEŠKERÉ KOTEVNÍ PRVKY, UKONČOVACÍ PRVKY A NAPOJOVACÍ PRVKY NA KONSTRUKCI.
- SOUČÁSTÍ DODÁVKY BUDOU VEŠKERÉ PRVKY ZAJIŠŤUJÍCÍ SPRÁVNOU FUNKČNOST VÝROBKU
- TATO DOKUMENTACE NENAHRADUJE DODAVATELSKOU A DÍLENSKOU DOKUMENTACI.
- VLASTNOSTI VÝROBKŮ RESPEKTUJÍ AKUSTICKÉ, POŽADAVKY, POŽADOVANÉ HODNOTY SOUČinitele PROSTUPU TEPLA DLE ČSN A POŽADAVKY PBŘ.

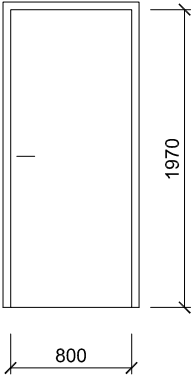
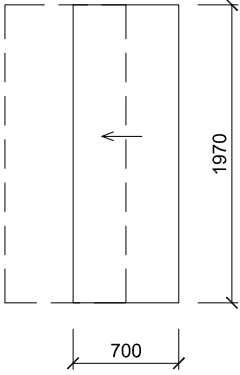
# TABULKA DVEŘÍ

OZN.	SCHEMA PRVKU A ROZMĚR [mm]	POPIS PRVKU	POČET PRVKŮ																												
1		<p><b>Popis:</b> vstupní bezpečnostní požární dveře do bytu interiérové otvíravé vnitřní dveře jednokřídlové otvíravé, bezpečnostní požární plně hladké, falcové, standard NEXT</p> <p><b>Skladba dveřního křídla:</b> rám - masivní ocelový, výplň dle požadavků požárních a bezpečnostních, plášť - hladký s povrchovou úpravou nástřikem v odstínu bílá RAL 9016</p> <p><b>Zárubeň:</b> bezpečnostní kovová falcová pro dodatečnou montáž do stavebního otvoru, těsnění v barvě zárubní</p> <p><b>Povrchová úprava:</b> zárubeň a křídlo dveří - polomatný práškový vypalovací lak v odstínu barvy bílé RAL 9016, křídlo dveří</p> <p><b>Dveřní závěsy:</b> systémové závěsy pro bezpečnostní dveře, stříbrný kov</p> <p><b>Kování:</b> pro hlavní + přídatný zámek, bezpečnostní, min. BT3, klika-koule standard ROSTEX, bezpečnostní kování s překrytím vložky, povrch broušený nerez.</p> <p><b>Zámek:</b> zadlabávací bezpečnostní zámek vložkový mechanický vícebodový. Cylindrická vložka BT3 vložka i štítek zámku - stříbrný kov</p> <p><b>Práh:</b> dubový práh, viz. truhlářské výrobky</p> <p><b>Doplňky:</b> panoramatické kukátko, jmenovka</p> <p>VZDUCHOVÁ NEPRŮZVUČNOST: 35dB            POŽÁRNÍ ODOLNOST: EW 15 DP3            BEZPEČNOSTNÍ OPATŘENÍ: BT3            STAVEBNÍ OTVOR: cca 1000x2020mm, NUTNÉ KOORDINOVAT S VÝROBNÍ DOKUMENTACÍ DVEŘÍ            PRŮCHOZÍ OTVOR: viz schema</p>	<table border="1" style="width: 100%; border-collapse: collapse;"> <tr> <td style="width: 5%; text-align: center;">OTVÍRÁNÍ</td> <td style="width: 10%;"></td> <td style="width: 10%; text-align: center;">6.NP</td> <td style="width: 10%;"></td> <td style="width: 10%;"></td> <td style="width: 10%;"></td> <td style="width: 10%; text-align: center;">TOTAL CELKEM</td> </tr> <tr> <td style="text-align: center;">L</td> <td></td> <td style="text-align: center;">-</td> <td></td> <td></td> <td></td> <td style="text-align: center;">#</td> </tr> <tr> <td style="text-align: center;">P</td> <td></td> <td style="text-align: center;">1</td> <td></td> <td></td> <td></td> <td style="text-align: center;">1</td> </tr> <tr> <td colspan="6" style="text-align: center;">CELKEM</td> <td style="text-align: center;">1</td> </tr> </table>	OTVÍRÁNÍ		6.NP				TOTAL CELKEM	L		-				#	P		1				1	CELKEM						1
OTVÍRÁNÍ		6.NP				TOTAL CELKEM																									
L		-				#																									
P		1				1																									
CELKEM						1																									

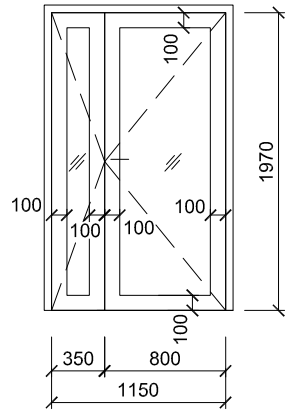
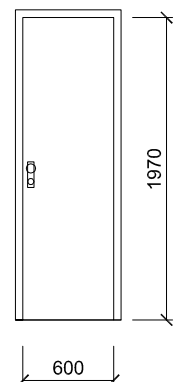
## TABULKA DVEŘÍ

OZN.	SCHEMA PRVKU A ROZMĚR [mm]	POPIS PRVKU	POČET PRVKŮ																																								
2		<p><b>Popis:</b> <u>dveře interiérové otvíravé plné</u> vnitřní dveře jednokřídlové otvíravé, hladké, plné, s polodrážkou, standard SEPOS, CAG</p> <p><b>Skladba dveřního křídla:</b> rám - masivní dřevěný, výplň DTD, plášť - hladký plášť - hladký, dezén dub, buk , vč. laminovaných hran. Výběr dle GP a investora</p> <p><b>Zárubeň:</b> Obložková zárubeň systémová, pro dodatečnou montáž do stavebního otvoru, těsnění v barvě zárubní, Odstín a dezén shodný s křídlem.</p> <p><b>Povrchová úprava:</b> zárubeň a křídlo dveří - lamino v dezénu dub, buk</p> <p><b>Dveřní závěsy:</b> systémové, ušlechtilý kov</p> <p><b>Kování:</b> klika-klika (rozeta klika+klika, 2x rozeta zámku), standard Twin, typ Vision, dveřní zarážka standard Twin povrchová úprava: broušený nerez</p> <p><b>Zámek:</b> zadlabávací zámek dózický uzamykací</p> <p><b>Práh:</b> -</p> <p><b>Doplňky:</b> provětrávací hliníková mřížka (elox), s vodorovnými lamelami.</p> <p>VZDUCHOVÁ NEPRŮZVUČNOST: - POŽÁRNÍ ODOLNOST: - BEZPEČNOSTNÍ OPATŘENÍ: - STAVEBNÍ OTVOR: 700 / 2020 mm PRŮCHOZÍ OTVOR: viz schema</p>	<table border="1" style="width: 100%; border-collapse: collapse; text-align: center;"> <thead> <tr> <th style="width: 5%;">OTVÍRÁNÍ</th> <th style="width: 5%;">6.NP</th> <th style="width: 5%;"> </th> <th style="width: 5%;"> </th> <th style="width: 5%;"> </th> <th style="width: 5%;"> </th> <th style="width: 5%;"> </th> <th style="width: 5%;"> </th> <th style="width: 5%;"> </th> <th style="width: 5%;">TOTAL CELKEM</th> </tr> </thead> <tbody> <tr> <td>L</td> <td>-</td> <td></td> <td></td> <td></td> <td></td> <td></td> <td></td> <td></td> <td>#</td> </tr> <tr> <td>P</td> <td>2</td> <td></td> <td></td> <td></td> <td></td> <td></td> <td></td> <td></td> <td>2</td> </tr> <tr> <td colspan="9">CELKEM</td> <td>2</td> </tr> </tbody> </table>	OTVÍRÁNÍ	6.NP								TOTAL CELKEM	L	-								#	P	2								2	CELKEM									2
OTVÍRÁNÍ	6.NP								TOTAL CELKEM																																		
L	-								#																																		
P	2								2																																		
CELKEM									2																																		
3		<p><b>Popis:</b> <u>dveře interiérové otvíravé plné</u> vnitřní dveře jednokřídlové otvíravé, hladké, plné, s polodrážkou, standard SEPOS, CAG</p> <p><b>Skladba dveřního křídla:</b> rám - masivní dřevěný, výplň DTD, plášť - hladký plášť - hladký, dezén dub, buk , vč. laminovaných hran. Výběr dle GP a investora</p> <p><b>Zárubeň:</b> Obložková zárubeň systémová, pro dodatečnou montáž do stavebního otvoru, těsnění v barvě zárubní, Odstín a dezén shodný s křídlem.</p> <p><b>Povrchová úprava:</b> zárubeň a křídlo dveří - lamino v dezénu dub, buk</p> <p><b>Dveřní závěsy:</b> systémové, ušlechtilý kov</p> <p><b>Kování:</b> klika-klika (rozeta klika+klika, 2x rozeta zámku), standard Twin, typ Vision, dveřní zarážka standard Twin povrchová úprava: broušený nerez</p> <p><b>Zámek:</b> zadlabávací zámek dózický uzamykací</p> <p><b>Práh:</b> -</p> <p><b>Doplňky:</b> -</p> <p>VZDUCHOVÁ NEPRŮZVUČNOST: - POŽÁRNÍ ODOLNOST: - BEZPEČNOSTNÍ OPATŘENÍ: - STAVEBNÍ OTVOR: 800 / 2020 mm PRŮCHOZÍ OTVOR: viz schema</p>	<table border="1" style="width: 100%; border-collapse: collapse; text-align: center;"> <thead> <tr> <th style="width: 5%;">OTVÍRÁNÍ</th> <th style="width: 5%;">6.NP</th> <th style="width: 5%;"> </th> <th style="width: 5%;"> </th> <th style="width: 5%;"> </th> <th style="width: 5%;"> </th> <th style="width: 5%;"> </th> <th style="width: 5%;"> </th> <th style="width: 5%;"> </th> <th style="width: 5%;">TOTAL CELKEM</th> </tr> </thead> <tbody> <tr> <td>L</td> <td>1</td> <td></td> <td></td> <td></td> <td></td> <td></td> <td></td> <td></td> <td>1</td> </tr> <tr> <td>P</td> <td>1</td> <td></td> <td></td> <td></td> <td></td> <td></td> <td></td> <td></td> <td>1</td> </tr> <tr> <td colspan="9">CELKEM</td> <td>2</td> </tr> </tbody> </table>	OTVÍRÁNÍ	6.NP								TOTAL CELKEM	L	1								1	P	1								1	CELKEM									2
OTVÍRÁNÍ	6.NP								TOTAL CELKEM																																		
L	1								1																																		
P	1								1																																		
CELKEM									2																																		

# TABULKA DVEŘÍ

OZN.	SCHEMA PRVKU A ROZMĚR [mm]	POPIS PRVKU	POČET PRVKŮ																												
4		<p><b>Popis:</b> <u>dveře interiérové otvíravé plné</u> vnitřní dveře jednokřídlové otvíravé, hladké, plné, s polodrážkou, standard SEPOS, CAG</p> <p><b>Skladba dveřního křídla:</b> rám - masivní dřevěný, výplň DTD, plášť - hladký dezén dub, buk , vč. laminovaných hran křídla. Výběr dle GP a investora</p> <p><b>Zárubeň:</b> Obložková zárubeň systémová, pro dodatečnou montáž do stavebního otvoru, těsnění v barvě zárubní, Odstín a dezén shodný s křídlem.</p> <p><b>Povrchová úprava:</b> zárubeň a křídlo dveří - lamino v dezénu dub, buk</p> <p><b>Dveřní závěsy:</b> systémové, ušlechtilý kov</p> <p><b>Kování:</b> klika-klika (rozeta klika+klika, 2x rozeta zámku), standard Twin, typ Vision, dveřní zarážka standard Twin povrchová úprava: broušený nerez</p> <p><b>Zámek:</b> zadlabávací zámek dózický uzamykací</p> <p><b>Práh:</b> -</p> <p><b>Doplňky:</b> -</p> <p>VZDUCHOVÁ NEPRŮZVUČNOST: -</p> <p>POŽÁRNÍ ODOLNOST: -</p> <p>BEZPEČNOSTNÍ OPATŘENÍ: -</p> <p>STAVEBNÍ OTVOR: 900 / 2020 mm - NUTNÉ OVĚŘIT DLE VYBRANÉHO VÝROBCE</p> <p>PRŮCHOZÍ OTVOR: viz schema</p>	<table border="1" style="width: 100%; border-collapse: collapse;"> <thead> <tr> <th style="width: 10%;">OTVÍRÁNÍ</th> <th style="width: 10%;">6.NP</th> <th style="width: 10%;"></th> <th style="width: 10%;"></th> <th style="width: 10%;"></th> <th style="width: 10%;"></th> <th style="width: 10%;">TOTAL CELKEM</th> </tr> </thead> <tbody> <tr> <td style="text-align: center;">L</td> <td style="text-align: center;">1</td> <td></td> <td></td> <td></td> <td></td> <td style="text-align: center;">1</td> </tr> <tr> <td style="text-align: center;">P</td> <td style="text-align: center;">1</td> <td></td> <td></td> <td></td> <td></td> <td style="text-align: center;">1</td> </tr> <tr> <td colspan="6" style="text-align: center;">CELKEM</td> <td style="text-align: center;">2</td> </tr> </tbody> </table>	OTVÍRÁNÍ	6.NP					TOTAL CELKEM	L	1					1	P	1					1	CELKEM						2
OTVÍRÁNÍ	6.NP					TOTAL CELKEM																									
L	1					1																									
P	1					1																									
CELKEM						2																									
5		<p><b>Popis:</b> <u>dveře interiérové otvíravé plné</u> vnitřní dveře jednokřídlové plné, hladké, posuvné do pouzdra, standard SEPOS, CAG, eclisse</p> <p><b>Skladba dveřního křídla:</b> rám - masivní dřevěný, výplň DTD, plášť - hladký dezén dub, buk , vč. laminovaných hran křídla. Výběr dle GP a investora</p> <p><b>Zárubeň:</b> Obložková zárubeň systémová, pro dodatečnou montáž do stavebního otvoru, těsnění v barvě zárubní, Odstín a dezén shodný s křídlem.</p> <p><b>Povrchová úprava:</b> zárubeň a křídlo dveří - lamino v dezénu dub, buk</p> <p><b>Dveřní závěsy:</b> systémové, ušlechtilý kov</p> <p><b>Kování:</b> madlo-madlo (rozeta madlo+madlo, 2x rozeta zámku), standard Twin, typ Vision povrchová úprava: broušený nerez</p> <p><b>Zámek:</b> zadlabávací zámek dózický uzamykací</p> <p><b>Práh:</b> -</p> <p><b>Doplňky:</b> -</p> <p>VZDUCHOVÁ NEPRŮZVUČNOST: -</p> <p>POŽÁRNÍ ODOLNOST: -</p> <p>BEZPEČNOSTNÍ OPATŘENÍ: -</p> <p>STAVEBNÍ OTVOR: šíře dle výrobce dveří / 2020 mm - NUTNÉ OVĚŘIT DLE VYBRANÉHO VÝROBCE</p> <p>PRŮCHOZÍ OTVOR: viz schema</p>	<table border="1" style="width: 100%; border-collapse: collapse;"> <thead> <tr> <th style="width: 10%;">OTVÍRÁNÍ</th> <th style="width: 10%;">6.NP</th> <th style="width: 10%;"></th> <th style="width: 10%;"></th> <th style="width: 10%;"></th> <th style="width: 10%;"></th> <th style="width: 10%;">TOTAL CELKEM</th> </tr> </thead> <tbody> <tr> <td></td> <td style="text-align: center;">1</td> <td></td> <td></td> <td></td> <td></td> <td style="text-align: center;">1</td> </tr> <tr> <td></td> <td></td> <td></td> <td></td> <td></td> <td></td> <td style="text-align: center;">#</td> </tr> <tr> <td colspan="6" style="text-align: center;">CELKEM</td> <td style="text-align: center;">1</td> </tr> </tbody> </table>	OTVÍRÁNÍ	6.NP					TOTAL CELKEM		1					1							#	CELKEM						1
OTVÍRÁNÍ	6.NP					TOTAL CELKEM																									
	1					1																									
						#																									
CELKEM						1																									

# TABULKA DVEŘÍ

OZN.	SCHEMA PRVKU A ROZMĚR [mm]	POPIS PRVKU	POČET PRVKŮ																												
6		<p><b>Popis:</b> <u>dveře interiérové otvíravé plně</u> vnitřní dveře 2-křídlové otvíravé, prosklené 5/4, s polodrážkou, standard SEPOS, CAG</p> <p><b>Skladba dveřního křídla:</b> rám - masivní dřevěný, výplň DTD, plášť - hladký dezén dub, buk, vč. laminovaných hran křídla. Prosklení z vroubkovaného skla. Výběr dle GP a investora</p> <p><b>Zárubeň:</b> Obložková zárubeň systémová, pro dodatečnou montáž do stavebního otvoru, těsnění v barvě zárubní, Odstín a dezén shodný s křídlem.</p> <p><b>Povrchová úprava:</b> zárubeň a křídlo dveří - lamino v dezénu dub, buk</p> <p><b>Dveřní závěsy:</b> systémové, ušlechtilý kov</p> <p><b>Kování:</b> klika-klika (rozeta klika+klika, 2x rozeta zámku), standard Twin, typ Vision, dveřní zarážka standard Twin povrchová úprava: broušený nerez</p> <p><b>Zámek:</b> zadlabávací zámek dózický uzamykací</p> <p><b>Práh:</b> -</p> <p><b>Doplňky:</b> -</p> <p>VZDUCHOVÁ NEPRŮZVUČNOST: -</p> <p>POŽÁRNÍ ODOLNOST: -</p> <p>BEZPEČNOSTNÍ OPATŘENÍ: -</p> <p>STAVEBNÍ OTVOR: 1250 / 2020 mm - NUTNÉ OVĚŘIT DLE VYBRANÉHO VÝROBCE</p> <p>PRŮCHOZÍ OTVOR: viz schema</p>	<table border="1" style="width: 100%; border-collapse: collapse;"> <thead> <tr> <th style="width: 5%;">OTVÍRÁNÍ</th> <th style="width: 5%;">6.NP</th> <th style="width: 5%;"> </th> <th style="width: 5%;"> </th> <th style="width: 5%;"> </th> <th style="width: 5%;"> </th> <th style="width: 5%;">TOTAL CELKEM</th> </tr> </thead> <tbody> <tr> <td>L</td> <td style="text-align: center;">-</td> <td></td> <td></td> <td></td> <td></td> <td style="text-align: center;">#</td> </tr> <tr> <td>P</td> <td style="text-align: center;">1</td> <td></td> <td></td> <td></td> <td></td> <td style="text-align: center;">1</td> </tr> <tr> <td colspan="6" style="text-align: center;">CELKEM</td> <td style="text-align: center;">1</td> </tr> </tbody> </table>	OTVÍRÁNÍ	6.NP					TOTAL CELKEM	L	-					#	P	1					1	CELKEM						1
OTVÍRÁNÍ	6.NP					TOTAL CELKEM																									
L	-					#																									
P	1					1																									
CELKEM						1																									
7		<p><b>Popis:</b> <u>dveře do komory na společné chodbě s požární odolností</u> vnitřní dveře jednokřídlové otvíravé, bezpečnostní plně hladké, falcové</p> <p><b>Skladba dveřního křídla:</b> rám - masivní ocelový, výplň dle požadavků bezpečnostních, plášť - hladký s povrchovou úpravu nástřikem v odstínu bílá RAL 9016</p> <p><b>Zárubeň:</b> bezpečnostní kovová falcová pro dodatečnou montáž do stavebního otvoru, těsnění v barvě zárubní</p> <p><b>Povrchová úprava:</b> zárubeň a křídlo dveří - polomatný práškový vypalovací lak v odstínu barvy bílé RAL 9016</p> <p><b>Dveřní závěsy:</b> systémové závěsy pro bezpečnostní dveře, stříbrný kov</p> <p><b>Kování:</b> pro hlavní zámek bezpečnostní, min. BT3, klika-koule standard ROSTEX, bezpečnostní kování, povrch broušený nerez.</p> <p><b>Zámek:</b> zadlabávací bezpečnostní zámek vložkový mechanický. Cylindrická vložka BT3 vložka i štítek zámku - stříbrný kov</p> <p><b>Práh:</b> -</p> <p><b>Doplňky:</b> -</p> <p>VZDUCHOVÁ NEPRŮZVUČNOST: - dB</p> <p>POŽÁRNÍ ODOLNOST: EW 15 DP3</p> <p>BEZPEČNOSTNÍ OPATŘENÍ: BT3</p> <p>STAVEBNÍ OTVOR: cca 700x2020mm, NUTNÉ KOORDINOVAT S VÝROBNÍ DOKUMENTACÍ DVEŘÍ</p> <p>PRŮCHOZÍ OTVOR: viz schema</p>	<table border="1" style="width: 100%; border-collapse: collapse;"> <thead> <tr> <th style="width: 5%;">OTVÍRÁNÍ</th> <th style="width: 5%;">6.NP</th> <th style="width: 5%;"> </th> <th style="width: 5%;"> </th> <th style="width: 5%;"> </th> <th style="width: 5%;"> </th> <th style="width: 5%;">TOTAL CELKEM</th> </tr> </thead> <tbody> <tr> <td>L</td> <td style="text-align: center;">-</td> <td></td> <td></td> <td></td> <td></td> <td style="text-align: center;">#</td> </tr> <tr> <td>P</td> <td style="text-align: center;">1</td> <td></td> <td></td> <td></td> <td></td> <td style="text-align: center;">1</td> </tr> <tr> <td colspan="6" style="text-align: center;">CELKEM</td> <td style="text-align: center;">1</td> </tr> </tbody> </table>	OTVÍRÁNÍ	6.NP					TOTAL CELKEM	L	-					#	P	1					1	CELKEM						1
OTVÍRÁNÍ	6.NP					TOTAL CELKEM																									
L	-					#																									
P	1					1																									
CELKEM						1																									